



ENERGIE SPUEREN op der Gemeng



CHAUFFER FUTE

PETIT EFFORT, GRANDE ECONOMIE: EN CHAUFFANT RAISONNABLEMENT AU BUREAU, UNE QUANTITE D'ENERGIE CONSIDERABLE ET DES FRAIS PEUVENT ETRE EPARGNES. CES ASTUCES VALENT AUSSI A LA MAISON.



LA TEMPERATURE AU BUREAU

- Optimal au niveau confort
- Energetiquement optimal
- Correspond au 3 sur le thermostat



DEGAGER LES RADIATEURS

- La pièce se chauffe par radiation et par convection
- Un objet devant empêche la radiation
- Un objet dessus empêche la convection



UTILISER LE THERMOSTAT CORRECTEMENT

Augementer le thermostat ne veut pas dire que la pièce se chauffe plus vite, mais juste qu'il fera plus chaud en fin de compte



DEGAGER LA TETE DU THERMOSTAT

- Agit comme thermomètre
- Échoue si recouvert ou utilisé comme support



EN CAS D'ABSCENCE, AJUSTER VERS LE BAS

- 1°C en moins économise 6% d'énergie
- Ne pas couper complètement, la pièce se refroidit trop




FERMER LES PORTES

- La chaleur se répand d'une pièce chaude vers une pièce froide
- Des pièces froides sont: WC, couloir, cuisine, escaliers



UTILISER DE L'EAU FROIDE

Laver les mains à l'eau froide et avec du savon est, au quotidien, suffisant pour éliminer les bactéries



AERER

L'aération par à-coups est plus efficace.

La fenêtre basculée ne permet à peine l'échange d'air, mais cause une grande perte de chaleur